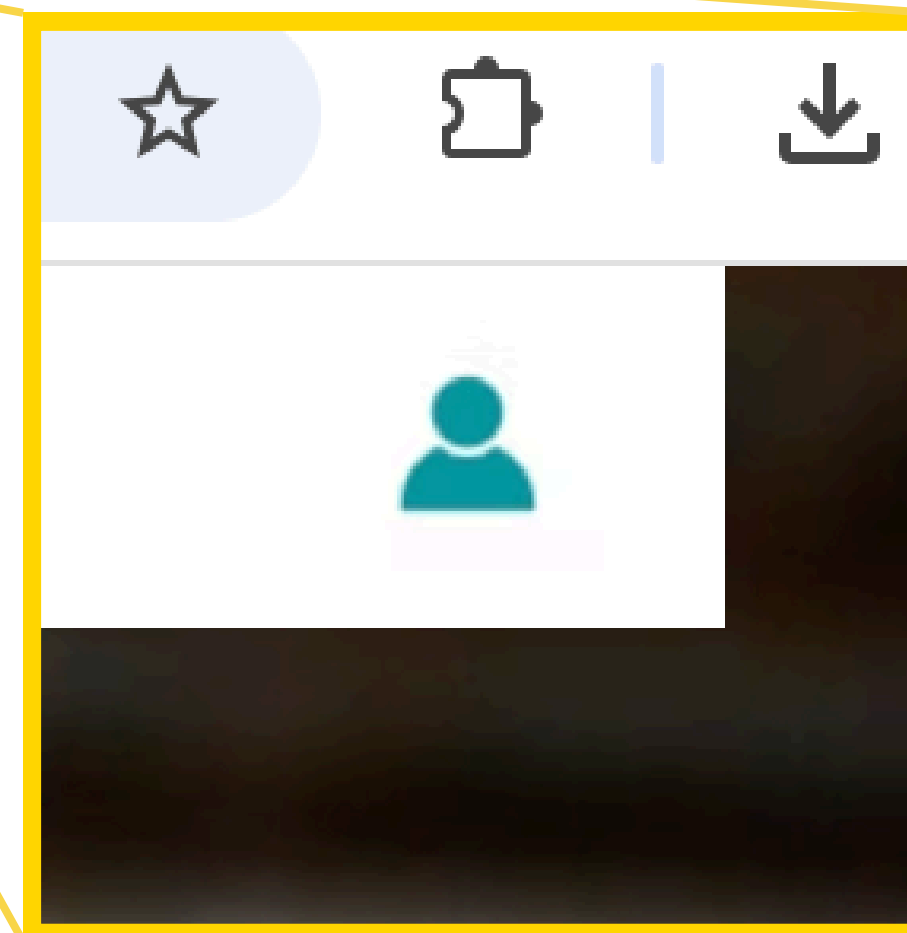





PSYCOWORKING
BETTER TOGETHER

**CREAZIONE
AREA RISERVATA e
ABBONAMENTO
PSYCOWORKING**

VAI AL SITO WWW.PSYCOWORKING.IT 



Clicca sull'omino verde per entrare nel sito dell'area riservata e pagamenti







AREA RISERVATA E PAGAMENTI





Portale pagamenti Carrello Iscrizione utente Psycoworking  

Attenzione: è necessario ricreare l'account. Gentilmente registratevi cliccando sull'omino in alto a DX prima di effettuare acquisti, grazie.

Portale Pagamenti – Psycoworking

 PSYCOWORKING  MAGGIO 1. Pagamento mese di Maggio 47,06 € escluso ENPAP 2% Aggiungi al carrello	 PSYCOWORKING  GIUGNO 2. Pagamento mese di Giugno 47,06 € escluso ENPAP 2% Aggiungi al carrello	 PSYCOWORKING  LUGLIO 3. Pagamento mese di Luglio 47,06 € escluso ENPAP 2% Aggiungi al carrello
--	--	--





AREA RISERVATA E PAGAMENTI

Il mio account

Accedi

Nome utente o indirizzo email *

Password *

Ricordami

[Password dimenticata?](#)

Registrati


Indirizzo email *

Un link per impostare una nuova password
verrà inviato al tuo indirizzo email.

I tuoi dati personali verranno utilizzati per
supportare la tua esperienza su questo sito
web, per gestire l'accesso al tuo account
e per altri scopi descritti nella nostra
[privacy policy](#).

SCRIVI LA TUA EMAIL

REGISTRATI



AREA RISERVATA E PAGAMENTI

**IMMEDIATAMENTE VERRÁ GENERATO
IL TUO ACCOUNT SOLO IN BASE ALLA
TUA EMAIL....**

Il mio account

[Bacheca](#)


[Ordini](#)

[Indirizzo](#)

[Metodi di pagamento](#)

[Dettagli account](#)


[Esci](#)

 Il tuo account con Psycoworking - Pagamenti sta utilizzando una password temporanea. Ti abbiamo inviato un'e-mail per cambiare la password.

Ciao segreteria (non sei segreteria? [Logout](#))

Dalla bacheca del tuo account puoi visualizzare i tuoi [ordini recenti](#), [gestire il tuo indirizzo di fatturazione](#) e [modificare la password](#) e i [dettagli del tuo account](#).

... MA É TEMPORANEO!!



EMAIL E PASSWORD

Psycoworking – Pagamenti

Benvenuto in Psycoworking - Pagamenti

Ciao segreteria,

Grazie per aver creato un account su Psycoworking -
Pagamenti. Ecco una copia dei tuoi dettagli utente.

Nome utente: **segreteria**

[Imposta la tua nuova password.](#)


Puoi accedere all'area del tuo account per visualizzare
ordini, modificare la password e altro ancora al link
seguente:

[Il mio account](#)

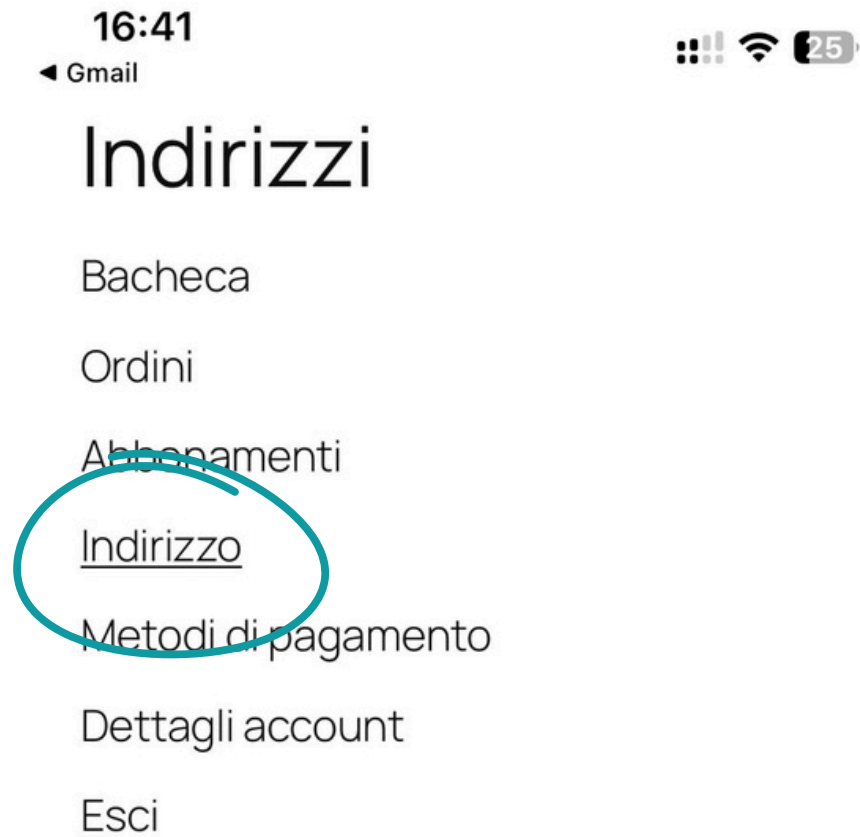
Non vediamo l'ora di vederti.

**DOVREBBE ESSERTI ARRIVATA QUESTA
EMAIL DI CAMBIO PASSWORD**

**REIMPOSTA LA PASSWORD DI
ACCESSO PER RENDERE LA TUA AREA
RISERVATA DEFINITIVA E POTER
ACCEDERE ALL'AREA RISERVATA
(ricordati di salvare da qualche parte
la password)**



AREA RISERVATA E INDIRIZZO DI FATTURAZIONE



Una volta cambiata la password rientra nella tua area riservata e, ultimo passaggio, compila i tuoi dati di fatturazione nel menù a sinistra: **INDIRIZZO**

INFO PRELIMINARI: CODICE DESTINATARIO E RAGIONE SOCIALE

IMPORTANTE DA SAPERE QUANDO SI APRE PARTITA IVA:

COSA È IL CODICE DESTINATARIO (o anche SDI):

Con l'apertura della P.I. si crea in automatico il CASSETTO FISCALE dove in automatico vengono inviate tutte le fatture dei vostri pagamenti. Alcune P.I. (tipo quella ordinaria) possono scaricare le fatture (quindi spese sostenute). Altre, come le P.I. forfettarie invece no. In ogni caso quando si paga qualcosa e viene emessa una fattura elettronica (tipo abbonamento Psycoworking ecc.), la fattura va al Sistema di Interscambio (SDI) e poi sul Cassetto Fiscale. Poi sarà il commercialista a scaricare fiscalmente o meno le fatture.

Come si fa a farsi arrivare le fatture al Sistema di Interscambio, quindi sul proprio cassetto fiscale? O tramite Codice Destinatario o tramite PEC (entrambi collegati al vostro Cassetto Fiscale). Dando uno dei due dati, la fattura dunque va al cassetto fiscale. Non è obbligatorio darli entrambi. Almeno uno.

Fatto sta che quando fate un pagamento o ricevete una fattura per una prestazione quindi è importante conoscere LA PROPRIA PEC e il CODICE DESTINATARIO. Poi scegliete voi quale dare. La pec solitamente la si conosce. Il codice destinatario lo potete chiedere al vostro commercialista così da averlo. **NON METTERE MAI 00000 o XXXXX o NUMERI A CASO come codice destinatario. Lasciare il campo vuoto se non lo si conosce.**

COSA È LA RAGIONE SOCIALE:

Per le partite IVA "semplici" (cioè ditte individuali o liberi professionisti), in realtà è scorretto il termine "ragione sociale", ma i sistemi informatici la chiedono con questo termine che fa riferimento solitamente al nome e cognome del titolare come P.I.


In alcuni rari casi il titolare della P.I. può anche chiedere al commercialista di chiamare la propria partita iva "Pinco Pallino".

Quindi quella partita iva (attività) si chiamerà Pinco Pallino di Proprietà di Mario Rossi. Cosa molto rara.

Di default i liberi professionisti hanno la Ragione Sociale che si chiama con Nome e Cognome del titolare di partita iva.

Le aziende invece spesso hanno un nome di fantasia (tipo Mac Donald), la ragione sociale quindi è MAC DONALD anche se la proprietà della società è di Tizio Caio, Sempronio, ecc...

In sintesi: per i liberi professionisti, quando si legge RAGIONE SOCIALE bisogna mettere Nome e Cognome.



INSERIMENTO DATI DI FATTURAZIONE

INSERIRE TUTTI I DATI RICHIESTI ANCHE SE FACOLTATIVI

DOCUMENTO:

- Se non hai partita iva metti FATTURA A PRIVATO, il codice fiscale e i dati tuoi personali. Non compilare codice destinatario e Email pec perchè non ce li hai.

- Se hai partita iva metti FATTURA ALL'AZIENDA e compila tutti i dati con i dati della tua partita iva

- **NON INSERIRE CODICE DESTINATARIO SE NON SEI CERTO DEL CODICE CORRETTO**

- **INSERIRE PEC CORRETTA: perchè essenziale per l'invio della fattura in automatico su cassetto fiscale**

Indirizzo di fatturazione

Nome* Cognome*

Documento*

Partita iva (facoltativo)

Codice Fiscale (facoltativo)

Codice destinatario (facoltativo)

Email Pec (facoltativo)

Paese/regione*

Via e numero*

Appartamento, suite, unità, ecc. (facoltativo)

C.A.P.*

Città*


Provincia*

Telefono*

Indirizzo email*

Salva indirizzo

Ricordati di salvare!



SCRIVI A SEGRETERIA PER CONFERMARE LA TUA AREA RISERVATA

PORTALE PAGAMENTI

Home Carrello Iscrizione utente Psycoworking  

Il mio account

[Bacheca](#)

Ciao **gestione** (non sei **gestione**? [Logout](#))

[Ordini](#)

Dalla bacheca del tuo account puoi visualizzare i tuoi [ordini recenti](#),
gestire il tuo [indirizzo di fatturazione](#) e [modificare la password](#) e i
[dettagli del tuo account](#).

[Abbonamenti](#)

[Indirizzo](#)

[Metodi di pagamento](#)

[Dettagli account](#)

[Esci](#)


Se clicchi in alto HOME, NON TROVERAI GLI ABBONAMENTI E TUTTO CIÓ CHE RIGUARDA PSYCOWORKING MA TROVERAI ALTRO...

L'abbiamo fatto in modo tale che per privacy persone esterne non vedano gli abbonamenti di Psycoworking.

**Per ESSERE ABILITATO ALLE AREE RISERVATE
scrivi a torino@psycoworking.it :**

“Ciao, ho effettuato la registrazione e vorrei essere abilitato come Psicologo all'area riservata di Psycoworking”

...e nel giro di qualche giorno avrai pieno accesso alle aree riservate.



DOPO AVER CREATO IL TUO ACCOUNT (e AREE RISERVATE)

IN HOME TROVERAI GLI ABBONAMENTI E I RECUPERI ABBONAMENTI:

 PSYCOWORKING MAGGIO 1. Pagamento mese di Maggio 47,06 € escluso ENPAP 2% Aggiungi al carrello	 PSYCOWORKING GIUGNO 2. Pagamento mese di Giugno 47,06 € escluso ENPAP 2% Aggiungi al carrello	 PSYCOWORKING LUGLIO 3. Pagamento mese di Luglio 47,06 € escluso ENPAP 2% Aggiungi al carrello
 PSYCOWORKING AGOSTO 4. Pagamento mese di Agosto 47,06 € escluso ENPAP 2% Aggiungi al carrello	 PSYCOWORKING GIU-LUG-AGO 5. Pagamento trimestrale (Giugno/Luglio/Agosto) 141,18 € escluso ENPAP 2% Aggiungi al carrello	

~~ABBONAMENTO PSYCOWORKING~~

- ~~• È l'abbonamento a Psychworking che devi attivare e che si autorinnova mese in mese quindi una volta acquistato non devi più riacquistarlo.~~

~~TUTTI I 12 MESI SINGOLI per PAGAMENTI SINGOLI~~

- ~~• Utile solo nel caso tu abbia dei mesi arretrati da dover saldare. Nel caso metterai nel carrello ad es. Luglio e Maggio che per qualche motivo magari non sono passati come pagamenti rimarrà nello storico che hai saldato Luglio e Maggio e arriverà la fattura con Luglio e Maggio saldati.~~

Ad oggi non trovi quello scritto sopra :) ma dato che siamo in fase di sviluppo informatico troverai singoli pagamenti che bisogna effettuare di mese in mese. Quindi la prima volta pagherai il mese in corso, poi il mese dopo quello dopo, ecc.. :)

Sul CANALE TELEGRAM ti aiuteremo a starci dietro!

E prima o poi arriverà l'abbonamento anziché il pagamento singolo!!

ATTENZIONE!!


01

MI RACCOMANDO!! INSERIRE I DATI CORRETTI IN FASE DI REGISTRAZIONE ALTRIMENTI LA FATTURA VERRÁ GENERATA IN MANIERA SCORRETTA E NON SARÁ RESPONSABILITÀ DI PSYCOWORKING LA MANCATA FATTURA AUTOMATICA NON GENERATA

02

SE HAI DUBBI O QUALCOSA NON TI É CHIARO, NON TI PREOCCUPARE E SCRIVICI A: torino@psycoworking.it

Non su telegram o whatsapp perchè altrimenti scleriamo!! :)



FASE FINALE: AREA PAGAMENTO

PORTALE PAGAMENTI

⚠ C.F. obbligatorio per tutti. N.B. se possiedi P.IVA e richiedi fattura, compila anche i dati aziendali, non sarà possibile richiedere una seconda fattura in un secondo momento

Dettagli di fatturazione

Nome * Cognome *

Paese/regione *

Italia

Documento *

Fattura all'azienda

Ragione Sociale

Partita Iva

es: 00123456789

Codice Fiscale

es: 00123456789

Codice Destinatario

es: M5UXCR1

Email Pec

es: mail@pec.it

Informazioni aggiuntive

Note sull'ordine

Note sull'ordine, ad esempio richieste particolari per la consegna.

Via e numero *

corso xi febbraio 17

Appartamento, suite, unità, ecc. (facoltativo)

C.A.P. *

10128

Città *

Torino

Provincia *

Torino

Telefono *

Indirizzo email *

Il tuo ordine

Prodotto	Subtotale
Subtotale	
Cassa Professionisti 2%	
Totale	

Dopo aver messo nel **CARRELLO** il prodotto che ti serve (**ABBONAMENTO** o **PAGAMENTO SINGOLO**) andrai all'area pagamento con carta di credito o prepagata.

Troverai una situazione simile a questa qui a lato. Alcuni campi saranno già automaticamente compilati se avrei compilato correttamente i **DATI FATTURAZIONE**. **Nel caso contrario vai nell'area DATI FATTURAZIONE e compila/correggi eventuali errori o mancanza di dati prima di effettuare il pagamento.**

NELLA FASE DI PAGAMENTO cmq dovrai ricompilare dei dati a mano. Segui le indicazioni date nelle slide precedenti.

VERIFICA CHE IL TUO ORDINE SIA CORRETTO PRIMA DI EFFETTUARE IL PAGAMENTO!!



RIEPILOGO GENERALE

PSYCOWORKING

- **SITO DI RIFERIMENTO:** www.psycoworking.it
- **AREA RISERVATA:** accesso dall'omino in alto a DX dal sito di riferimento (www.psycoworking.it)
- **COSA SI FA PRINCIPALMENTE:** si agevola l'avvio della professione in uno spazio sicuro. Si partecipa ad intervizioni, progetti, attività, eventi, corsi... si collabora, si condividono preoccupazioni e sogni. Si conoscono tante belle persone e si fa feeeeesta!!
- **MOOD:** collaborativo, aperto, supersciallo, informale e professionale
- **COME PARTECIPARE:** tramite selezione e con il pagamento di un abbonamento mensile di 48€
- **CONTATTI DI RIFERIMENTO:** torino@psycoworking.it
- **SEDE:** ci si appoggia agli spazi del CCPT - principalmente presso il piano terra di Via San Francesco da Paola 37.

CENTRO CLINICO PSICOLOGIA TORINO (CCPT)

- **SITO DI RIFERIMENTO:** www.centroclinicopsicologiatorino.it
- **AREA RISERVATA SOLO PER ACQUISTO PACCHETTI STUDI E MEZZE GIORNATE:** www.psycoworking.com (questo è .com NON .it ...capiamo sia confondente. Presto cambieremo link).
- **AREA RISERVATA PER CALENDARIO DELLE PRENOTAZIONE STUDI:** tramite app di Space By Wix oppure tramite area riservata del sito www.centroclinicopsicologiatorino.it (**con le credenziali di Sapce By Wix**)
- **COSA SI FA PRINCIPALMENTE:** facendo parte del gruppo psycoworking si fa parte automaticamente DELL'ÈQUIPE CLINICA di riferimento del Centro Clinico Psicologia Torino per invio di pazienti e, se lo si desidera, si può partecipare (o creare in psycoworking) progetti e attività annuali del e per il centro (tipo screening, eventi, webinar, corsi...) destinati alla popolazione. **ULTERIORMENTE:** si utilizzano gli studi del centro per visitare i pazienti e le sale per creare eventi.
- **MOOD:** collaborativo, preciso, abbastanza formale e professionale. Insomma, molto molto bravi e conosciuti ma si rimane umili :)
- **COME PARTECIPARE:** tramite selezione in Psycoworking, ma soprattutto con conoscenza reciproca e approfondita nel tempo
- **CONTATTI DI RIFERIMENTO:** segreteria@centroclinicopsicologiatorino.it
- **SEDE LEGALE PRINCIPALE:** Via San Francesco da Paola 37
- **ALTRE SEDI DEL CENTRO:** Corso Francia 101 (Torino), Via Don Minzoni 2, Via Conte Rosso 3, Corso XI Febbraio 17



PSYCOWORKING

BETTER TOGETHER